

# TELECONFERÊNCIA DE RESULTADOS 2º TRIMESTRE DE 2025

7 DE AGOSTO, 2025



# TELECONFERÊNCIA DE RESULTADOS 2T25

## RESSALVA SOBRE DECLARAÇÕES FUTURAS

- Esta apresentação pode conter declarações prospectivas. Essas declarações não se tratam de fatos históricos, sendo baseadas na atual visão e estimativas da administração da Companhia quanto a futuras circunstâncias econômicas e outras, condições do setor, desempenho e resultados financeiros, incluindo qualquer impacto em potencial ou projetado relacionado à Alagoas e procedimentos legais relacionados nos negócios, condição financeira e resultados operacionais da Companhia. As palavras "prevê", "acredita", "estima", "espera", "planeja", "objetiva" e outras expressões similares, quando referentes à Companhia, têm o objetivo de identificar declarações prospectivas. Afirmações referentes a possíveis resultados de processos legais e administrativos, implementação de estratégias de operações e financiamentos e planos de investimento, orientação de operações futuras, o objetivo de ampliar os seus esforços para atingir os macro objetivos sustentáveis divulgados pela Companhia, bem como fatores ou tendências que afetem a condição financeira, liquidez ou resultados operacionais da Companhia são exemplos de declarações prospectivas. Tais afirmações refletem as visões atuais da administração da Companhia e estão sujeitas a diversos riscos e incertezas, muitos dos quais estão fora do controle da Companhia. Não há garantia de que os eventos, tendências ou resultados esperados vão de fato ocorrer. As declarações são embasadas em várias premissas e fatores, incluindo, mas não se limitando a, condições gerais econômicas e de mercado, condições da indústria, fatores operacionais, disponibilidade, desenvolvimento e acessibilidade financeira de novas tecnologias. Qualquer mudança em tais premissas ou fatores, incluindo o impacto projetado relacionado à Alagoas e procedimentos legais relacionados e o impacto sem precedentes nos negócios, funcionários, prestadores de serviço, acionistas, investidores e demais públicos de relacionamento da Companhia pode fazer com que os resultados efetivos sejam significativamente diferentes das expectativas atuais. Consulte os relatórios arquivados na Comissão de Valores Mobiliários - CVM, em particular os fatores discutidos nas seções para uma discussão completa sobre os riscos e outros fatores que podem impactar quaisquer declarações prospectivas contidas neste documento. Esta apresentação não é uma oferta de valores mobiliários para venda no Brasil, quaisquer valores mobiliários não podem ser oferecidos ou vendidos no Brasil sem registro ou isenção de registro, qualquer oferta pública de valores mobiliários a ser feita no Brasil será elaborado por meio de prospecto que poderá ser obtido na Braskem e que conterá informações detalhadas sobre a Braskem e a administração, bem como as demonstrações financeiras.
- Esta apresentação está atualizada até 30 de junho de 2025 e a Braskem não se obriga a atualizá-la mediante novas informações e/ou acontecimentos futuros.
- A Braskem não se responsabiliza por operações ou decisões de investimento tomadas com base nas informações contidas nesta apresentação.



## ► Destaques financeiros e operacionais

Desempenho por segmento

Desempenho consolidado

Programa de Resiliência e Transformação

## Destaques financeiros e operacionais 2T25

No 2T25, a Braskem registrou EBITDA Recorrente de US\$ 74 MM, impactado pelo ciclo de baixa prolongado e pelas tensões comerciais globais

### Taxas de utilização

▲ 2T25 vs 1T25

**74%** 0 p.p. Brasil

**71%** -16 p.p. Eteno Verde<sup>1</sup>

**74%** 0 p.p. EUA & Europa

**44%** -35 p.p. México

### Taxa de frequência de acidentes global

**1,11**

(eventos/1MM HHT<sup>2</sup>)

Em linha com as melhores referências em segurança do mercado

### EBITDA Recorrente

**US\$ 74 MM**

-67% vs. 1T25  
-77% vs. 2T24

### Geração Operacional de Caixa

**US\$ (31) MM**

+ US\$ 129 MM vs. 1T25

### Perfil de Endividamento<sup>3</sup>

**~9 anos**

68% a partir de 2030

### Posição de Caixa<sup>4</sup>

**~US\$ 1,7 bi**

cobertura de 30 meses

### Liquidez

**~US\$ 2,7 bi**

Posição de Caixa + RCF (vcto. dez/26)



Destaques financeiros e operacionais

➤ **Desempenho por segmento**

Desempenho consolidado

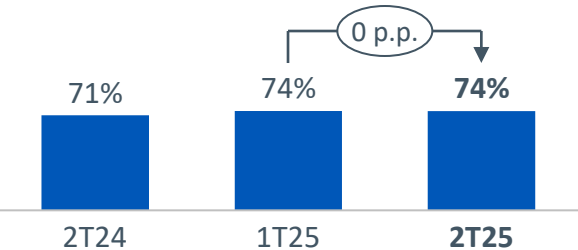
Programa de Resiliência e Transformação

## Desempenho 2T25 | Brasil

O EBITDA recorrente do Brasil no 2T25 foi de US\$ 152 MM, inferior em 24% ao do 1T25, em função, principalmente da redução nos spreads de PE e PVC

### Taxa de Utilização das Centrais Petroquímicas

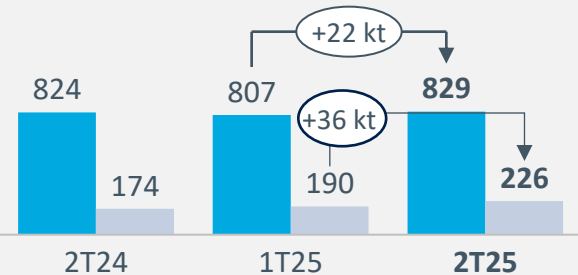
(% de utilização da capacidade de eteno)



### Vendas de Resinas (PE + PP + PVC)

(mil toneladas)

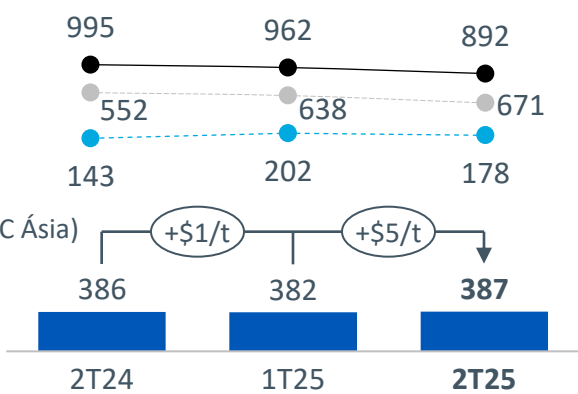
■ Mercado Brasileiro  
■ Exportação



### Spreads Internacionais (Resinas)<sup>2</sup>

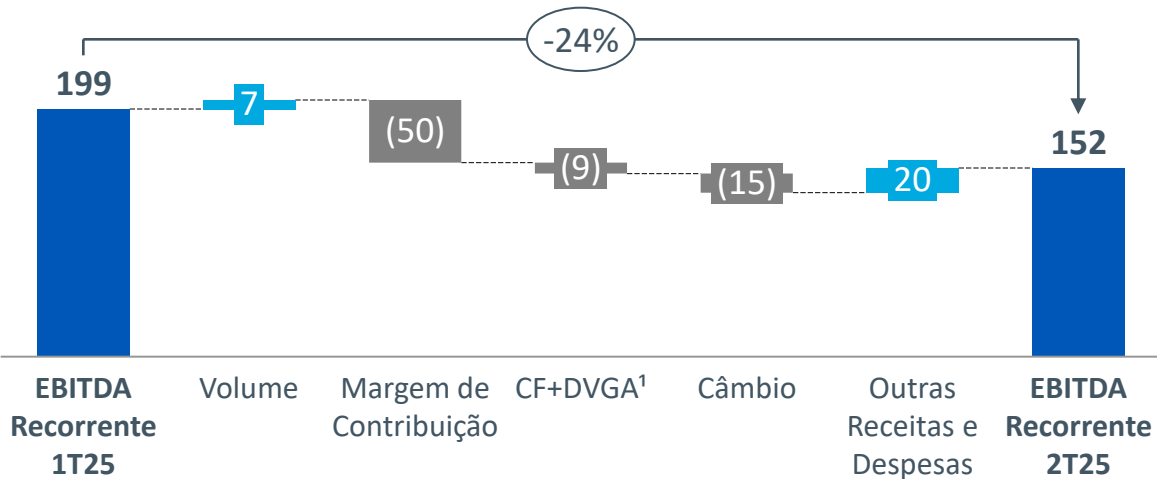
(US\$/ton)

● Resinas (PE EUA, PP Ásia e PVC Ásia)  
● Nafta  
● Etano  
■ Spread



### EBITDA Recorrente

(US\$ milhões)



### Principais efeitos (2T25 vs. 1T25)

**Volume de vendas:** Antecipação de compras pela cadeia de transformação

**Margem de Contribuição:** Efeito estoque de matérias-primas adquiridas em períodos anteriores

**Custo Fixo e Despesas com Vendas, Gerais e Adm.:** Reclassificação de despesas da "Unidade Corporativa" para os segmentos em função de alterações na estrutura organização e maiores gastos logísticos

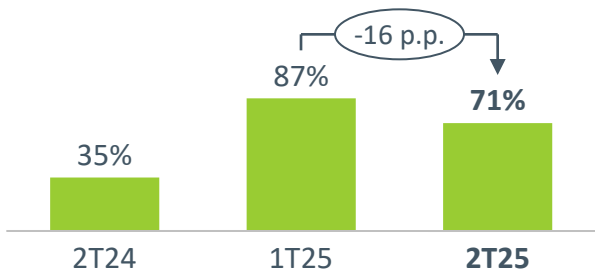
**Câmbio:** Valorização do real médio frente ao dólar médio em R\$ 0,17

# Desempenho 2T25 | PE I'm green™ bio-based

O maior volume vendido da resina bio-based, em função de maior demanda do mercado, impactou positivamente o resultado do Negócio

## Taxa de Utilização de Eteno Verde<sup>1</sup>

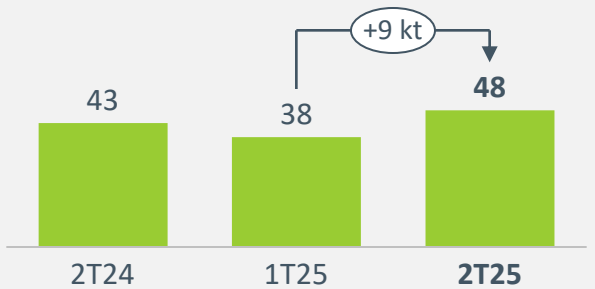
(% de utilização da capacidade de Eteno Verde)



Otimização dos estoques realizada no trimestre

## Volume de Vendas de PE I'm green™ bio-based

(mil toneladas)



Maior demanda de novos clientes e de clientes já existentes

O resultado positivo do PE I'm green™ bio-based reforça a jornada de Transformação da Companhia com projetos que ampliam a evolução do portfólio renovável

MIGRAÇÃO PARA RENOVÁVEIS

FLY UP TO GREEN

sustainea

BraskemSiam

BIO-BASED POLYETHYLENE

Novos bioprodutos e negócios sustentáveis

Centro de Inovação Renovável

(Lexington, MA)

Centros de Tecnologia e Inovação

(Campinas (SP), Triunfo (RS) e Pittsburgh (PA))

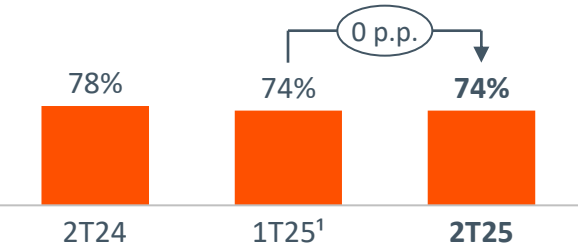
7 | PÚBLICO Fonte: Braskem | Nota (1): Considerando a capacidade de 260 mil toneladas/ano para o 2T24 e 1T25, e 275 mil toneladas/ano para o 2T25.

# Desempenho 2T25 | EUA & Europa

Apesar do maior volume de vendas a menor margem de contribuição impactou o resultado do segmento

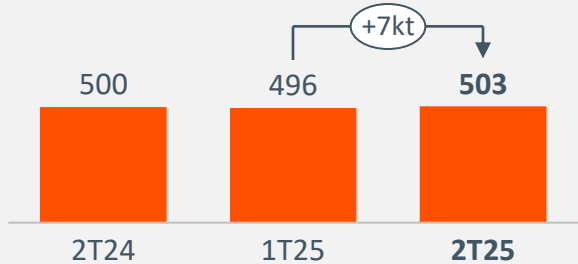
## Taxa de Utilização das plantas dos EUA & Europa

(% de utilização das capacidades de PP)



## Vendas de PP

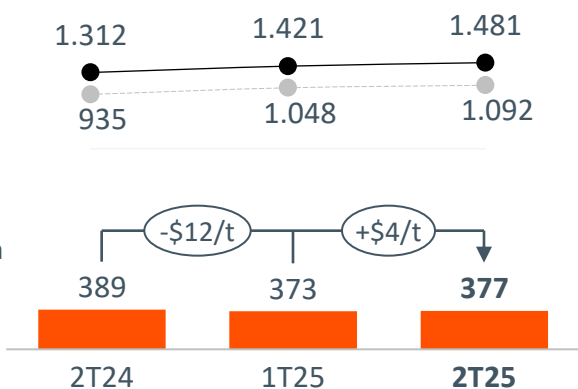
(mil toneladas)



## Spreads Internacionais (Resinas)<sup>2</sup>

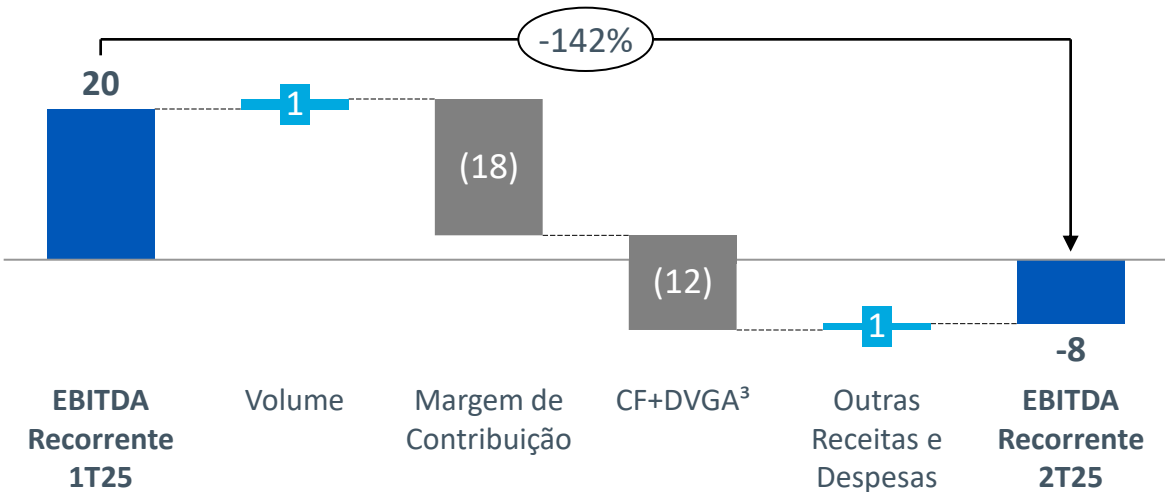
(US\$/ton)

- Preço Médio -PP EUA e EUR
- Preço Médio - Matéria-Prima
- Spread



## EBITDA Recorrente

(US\$ milhões)



## Principais efeitos (2T25 vs. 1T25)

**Margem de Contribuição:** Efeito estoque no custo médio dos produtos vendidos referente a matérias-primas adquiridas em períodos anteriores

**DVGA:** Reclassificação de despesas da "Unidade Corporativa" para os segmentos em função de alterações na estrutura organização

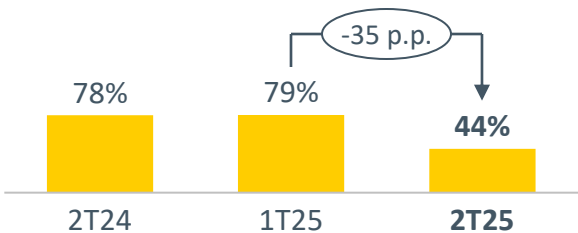
**Outras Receitas e Despesas:** Receita decorrente da sublocação de embarcações na Europa

# Desempenho 2T25 | México

O EBITDA recorrente do segmento México foi impactado pela parada geral de manutenção iniciada em junho/25, pelos menores spreads de PE e pelo menor fornecimento de matéria-prima no México

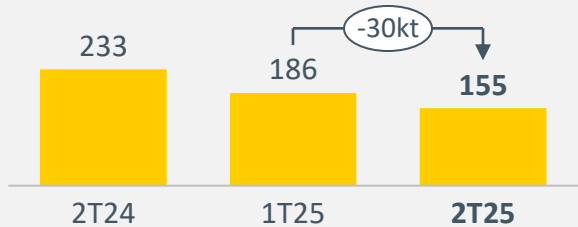
## Taxa de Utilização das Plantas de PE

(% de utilização das capacidades de PE)



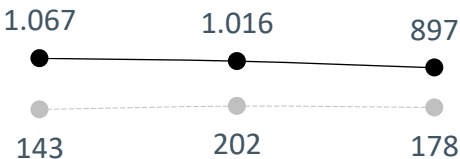
## Vendas de PE

(mil toneladas)



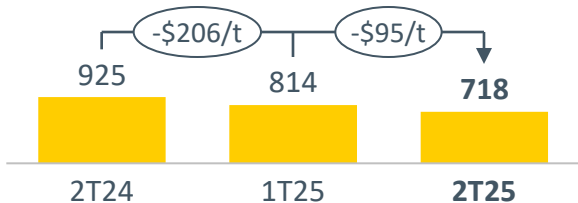
## Spreads Internacionais (PE-etano)<sup>2</sup>

(US\$/ton)



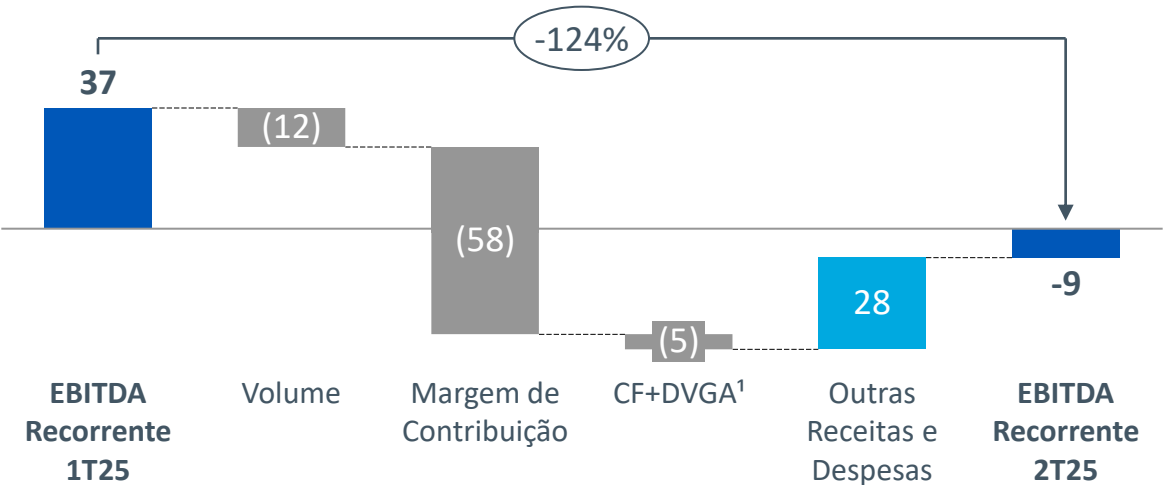
### Preços

- PE USG - México Mix
- Etano USG
- Spread



## EBITDA Recorrente

(US\$ milhões)



## Principais efeitos (2T25 vs. 1T25)

**Volume de vendas:** Menor disponibilidade de produto para venda em função da parada programa e do menor fornecimento de etano pela Pemex em abril e maio 2025

**Margem de contribuição:** Redução dos spreads médios de PE-etano em US\$ 95/ton

**Custo Fixo e Despesas com Vendas, Gerais e Adm.:** Maiores gastos com armazenagem de PE e tancagem de etano em função da parada

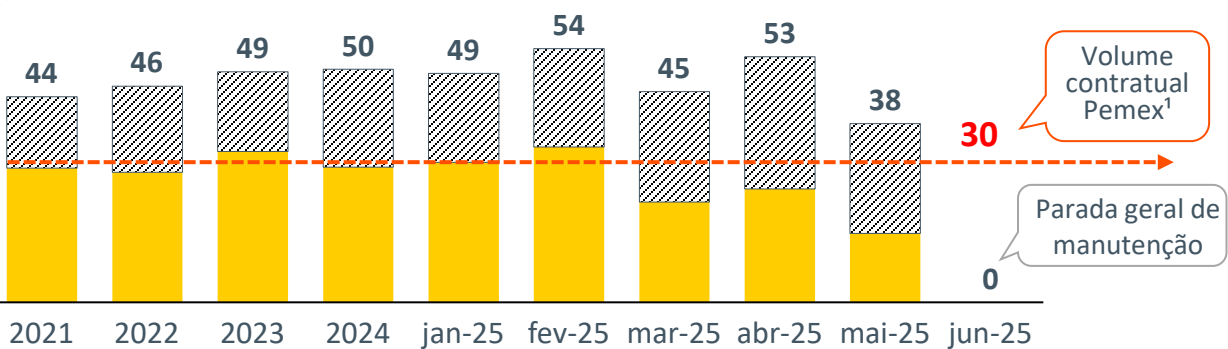
**Outras Receitas e Despesa:** Provisão de multa a receber sobre atraso na construção da TQPM de ~US\$ 19 MM

## Desempenho 2T25 | México

Menor oferta de etano nacional desafia desempenho no México em meio ao ciclo de baixa da indústria petroquímica e a estrutura de dívida elevada

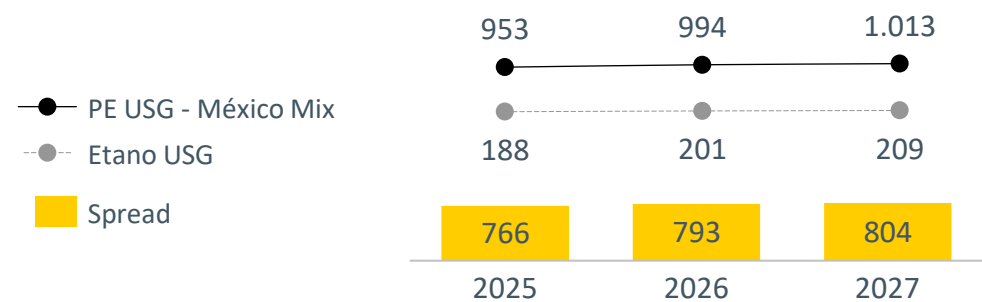
A Braskem Idesa tem recebido etano nacional abaixo do volume contratado...

Disponibilidade de etano para a Braskem Idesa (mil barris/dia)



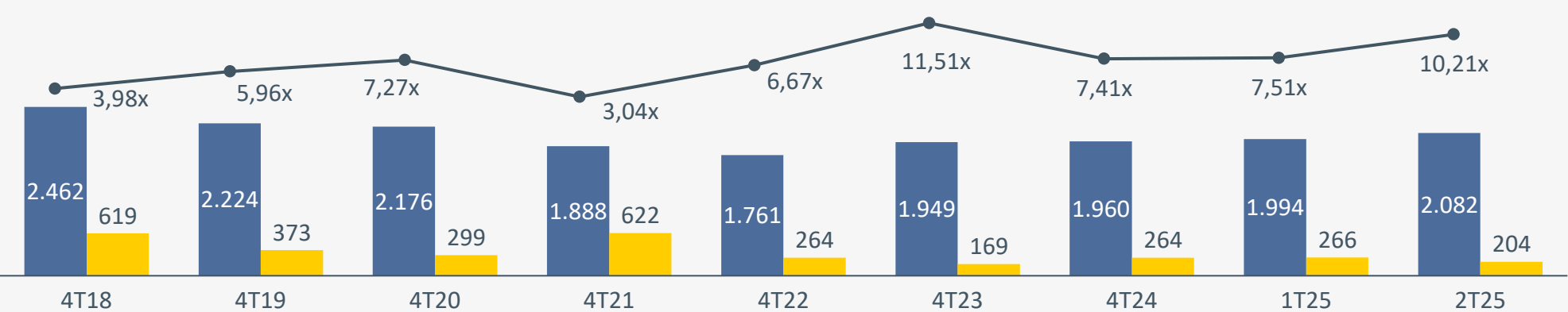
... em um cenário desafiador para a indústria petroquímica internacional

Expectativa Spreads Internacionais (PE-Etano)<sup>2</sup> (US\$/ton)



A combinação desses fatores pressiona a performance do segmento, que opera com elevada alavancagem financeira

Endividamento Braskem Idesa



Fonte: Braskem | Nota (1): Compromisso vigente até a entrada em operação do terminal de importação de etano; (2): Dados de consultorias externas; (2) Para fins de alavancagem, é considerado o EBITDA Recorrente contábil dos últimos doze meses ("UDM").



Destaques financeiros e operacionais

Desempenho por segmento



**Desempenho consolidado**

Programa de Resiliência e Transformação

As frentes de trabalho em Alagoas continuaram avançando conforme planejado

## 1 — Realocação e compensação

### Programa de Realocação e Compensação (até junho/25)

- Realocações dos moradores: 99,9%
- Propostas apresentadas: 19.190 (99,9%)
- Propostas aceitas: 19.105 (99,5%)
- Propostas pagas: 19.072 (99,4%)

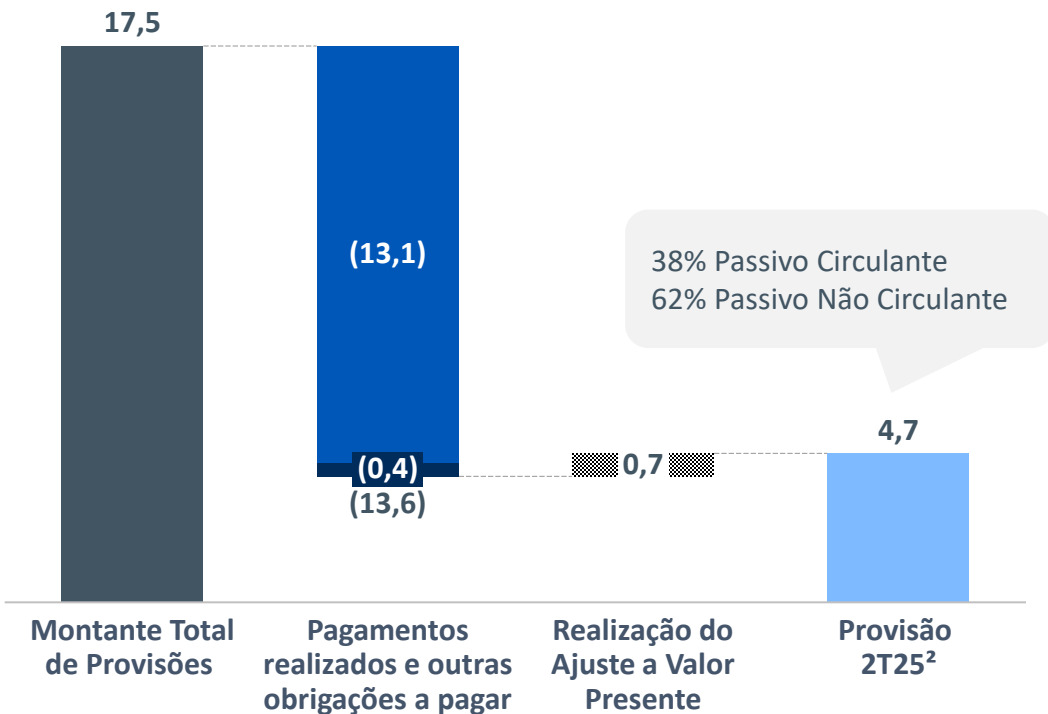
## 2 — Fechamento e monitoramento das cavidades de sal

- Estão provisionadas as ações, caso necessárias, que **garantem que as 35 cavidades alcancem um estado livre de manutenção no longo prazo, considerando:**
  - Preenchimento com **material sólido para 29 cavidades**, sendo que em **6 delas o preenchimento foi concluído** e outras **2 cavidades atingiram o limite técnico de preenchimento**
  - **6 cavidades foram naturalmente preenchidas.** Os estudos técnicos referentes ao preenchimento natural da cavidade 18 foram aprovados pela ANM em maio de 2025



## Montante Total e Saldo das Provisões<sup>1</sup>

(R\$ bilhões)    ■ Pagamentos Realizados    ■ Outras obrigações a pagar



A Companhia não pode descartar futuros desdobramentos relacionados ao tema ou a seus gastos associados, e os custos a serem incorridos pela Braskem poderão ser diferentes de suas estimativas ou valores provisionados

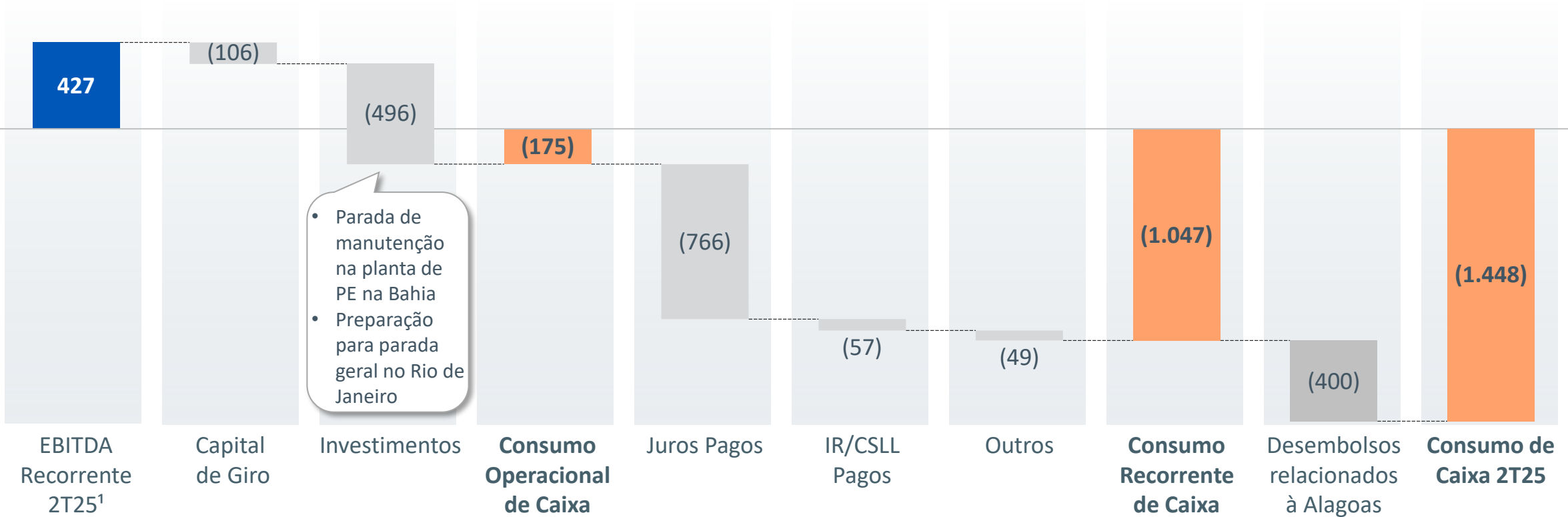
Fonte: Braskem | Nota (1): O montante total de provisões relacionado à Alagoas é de R\$ 17,5 bilhões, sendo que: R\$ 13,1 bilhões já foram desembolsados, R\$ 439 milhões foram reclassificados para o grupo de Outras obrigações e a realização do AVP (ajuste a valor presente) foi de R\$ 724 milhões; (2): O saldo líquido das provisões, no final de março/25, era de aproximadamente R\$ 5,1 bilhões, sendo que no final de junho/25 passou para aproximadamente R\$ 4,7 bilhões.

# Desempenho 2T25 | Fluxo de Caixa Consolidado

O menor consumo de capital de giro, e a redução nos pagamentos semestrais de juros dos títulos de dívida, impactaram positivamente o fluxo de caixa da Companhia em relação ao primeiro trimestre

## Fluxo de Caixa Consolidado 2T25

(R\$ milhões)



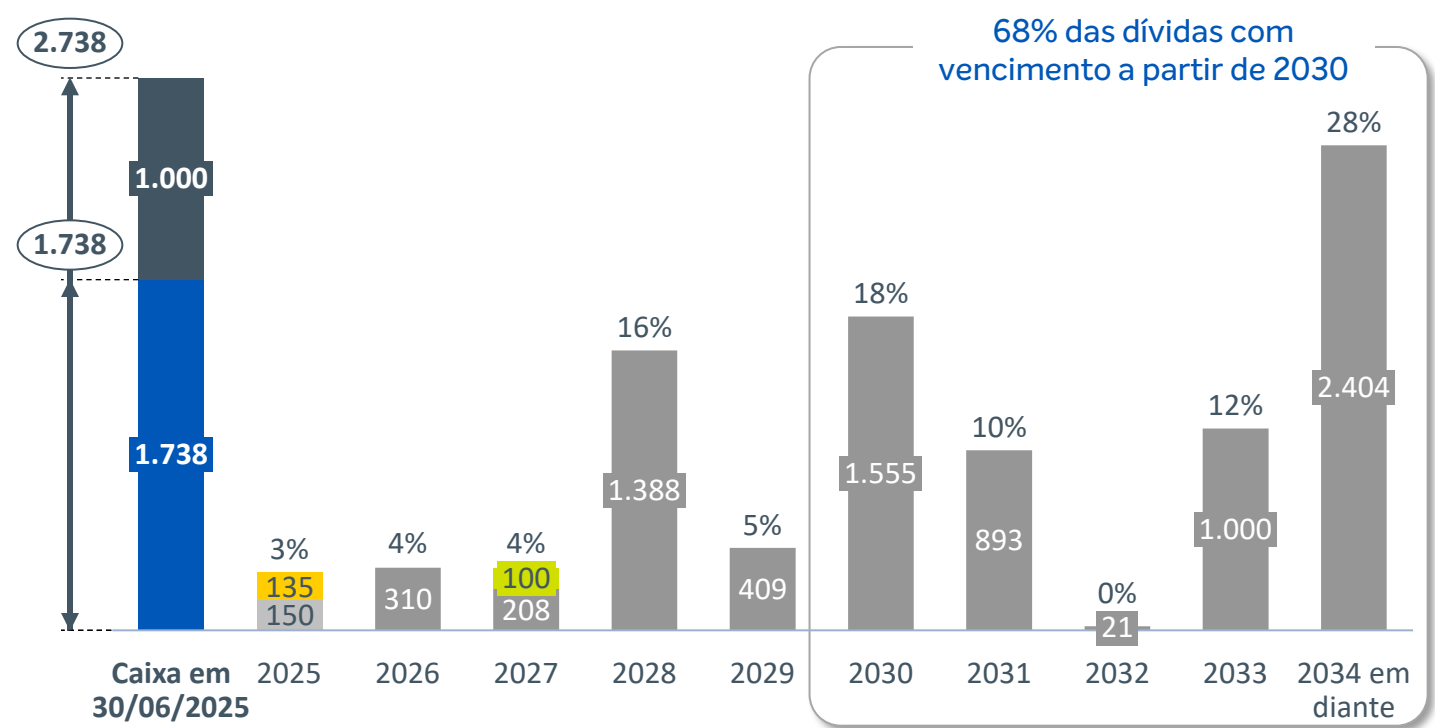
# Desempenho 2T25 | Liquidez e Endividamento

O perfil de endividamento da Companhia se manteve alongado, com cerca de 68% das dívidas a partir de 2030 (ex-Braskem Idesa)

## Perfil de Endividamento Corporativo<sup>1</sup> 30/06/2025

(US\$ milhões)

Caixa total Total dívida Principal Juros Dívida atrelada a Sustentabilidade<sup>2</sup> Stand by



## Principais Indicadores

- ▶ Liquidez suficiente para cobertura dos vencimentos da dívida (principal) nos próximos **30 meses<sup>3</sup>**
- ▶ **68%** das dívidas corporativas com vencimento a partir de 2030
- ▶ **~9 anos** de prazo médio da dívida corporativa
- ▶ **6,19%<sup>4</sup>** de custo médio ponderado da dívida corporativa
- ▶ **10,59x** de Alavancagem corporativa
- ▶ **US\$ 6,9 bi** de Dívida Líquida Ajustada (ex-Braskem Idesa)

Agência	Rating	Perspectiva	Data
Fitch	BB	Estável	27/05/2025
S&P	BB	Negativo	27/05/2025

Fonte: Braskem | Nota (1): Não considera o montante de US\$ 25 milhões de fundos restritos para uso no Programa de Realocação dos Moradores de Alagoas e não considera a dívida de Braskem Idesa e suas subsidiárias; (2): Sustainability Linked Loan – dívidas atreladas à meta de sustentabilidade (crescimento do volume de vendas do PE l'm green™ bio-based); (3): Não considera o Stand by – Revolving Credit Facility no valor de US\$ 1 bilhão com vencimento em 2026; (4): Não considera a dívida da Braskem Idesa e suas subsidiárias.



Destaques financeiros e operacionais

Desempenho por segmento

Desempenho consolidado

➤ **Programa de Resiliência e Transformação**

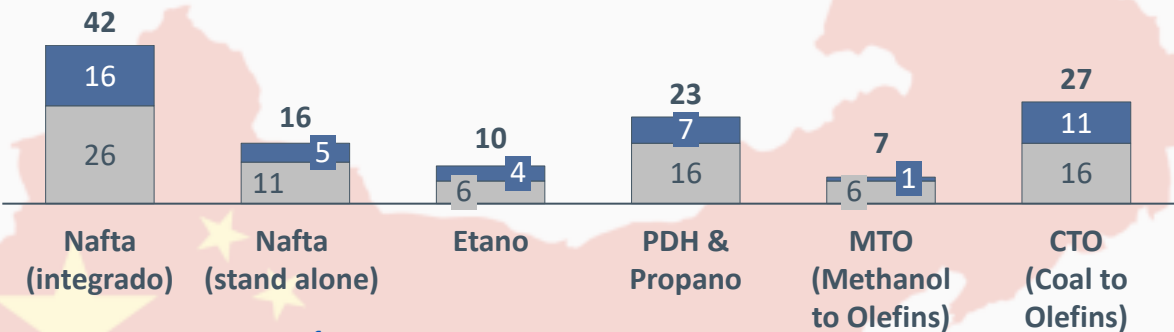
# Programa de Resiliência e Transformação

Contexto | A perspectiva para a indústria petroquímica global continua desafiada considerando as adições de capacidade previstas até 2030 e o ritmo de crescimento da demanda

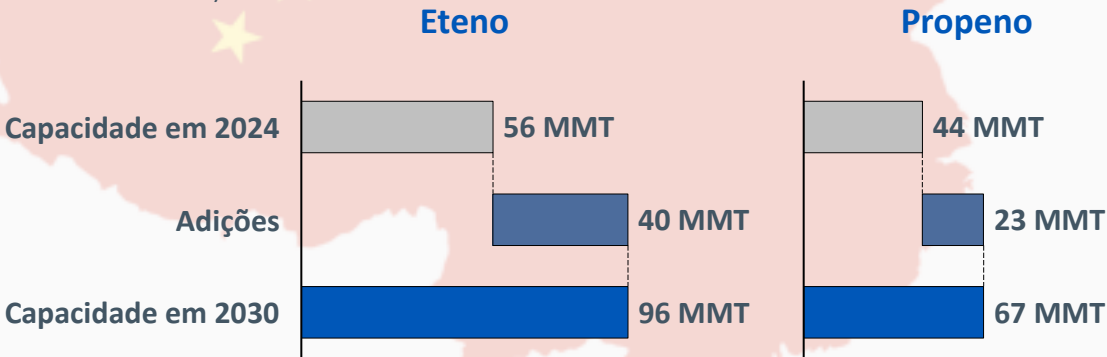
A China continuará realizando investimentos relevantes na expansão das cadeias de eteno e propeno...

■ Adições entre 2025 e 2030   ■ Até 2024

Número de crackers na China por tipo de matéria-prima<sup>1</sup>  
(unidades)

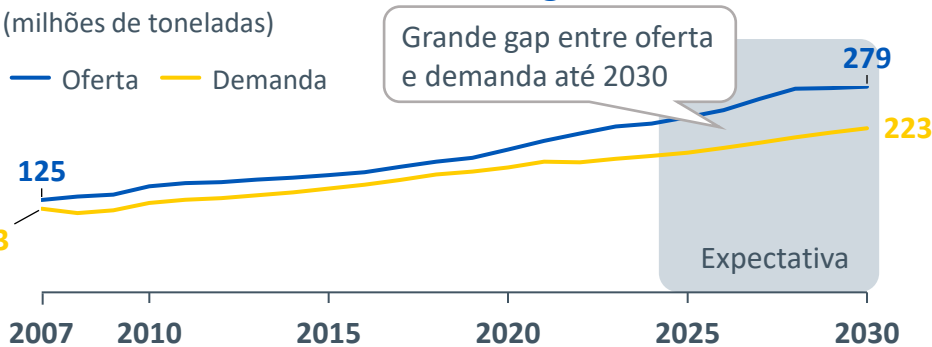


Capacidade instalada<sup>1</sup>  
(milhões de toneladas)

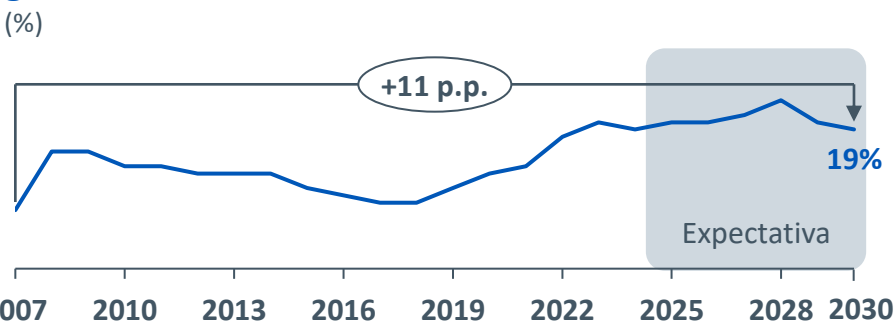


... reforçando a expectativa de um período de maior sobreoferta e ociosidade na indústria global até 2030

Volume de oferta<sup>2</sup> e demanda global de eteno




Taxa de ociosidade média da produção de eteno global<sup>1</sup>



# Programa de Resiliência e Transformação

Contexto | No Brasil, a indústria química, base para a cadeia produtiva do país, enfrenta desafios estruturais que pressionam sua competitividade global


 A Indústria Química é um setor estratégico e essencial para a economia brasileira...


 4ª maior indústria química do mundo

 Corresponde a 11% do PIB industrial brasileiro

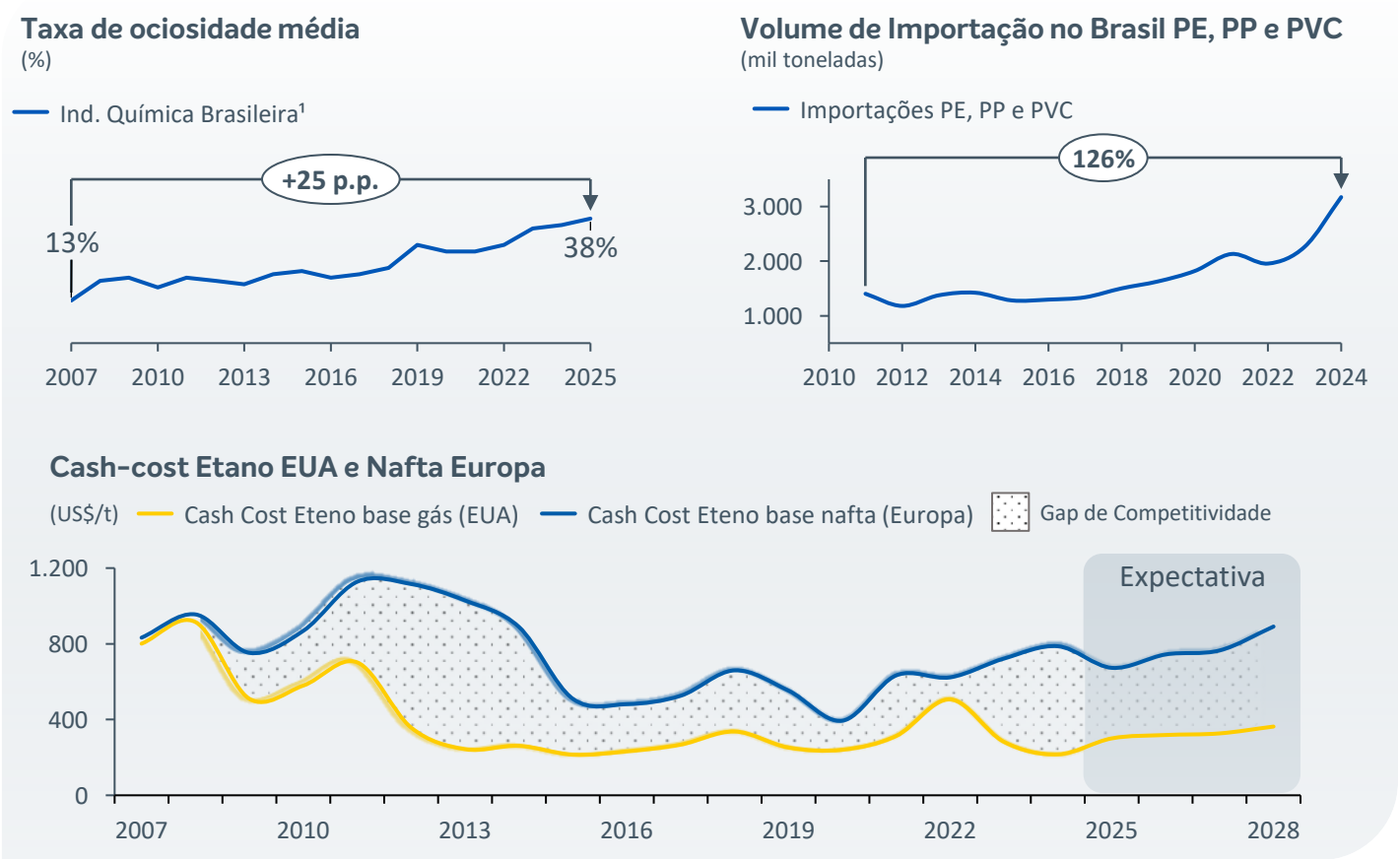
 3º maior setor industrial do PIB

 Gera 2 milhões de empregos diretos e indiretos

 Está na base de toda a cadeia produtiva, abrangendo diversos segmentos: produtos químicos industriais, farmacêuticos, fertilizantes, higiene, perfumaria, defensivos agrícolas, etc

 A produção de insumos químicos brasileira é, atualmente, a mais limpa do mundo, com emissões de carbono até 51% menores que das principais indústrias internacionais

...mas atualmente opera com o maior nível de ociosidade da história, desafiada pela sua estrutura de custos e pela crescente competição global



# Programa de Resiliência e Transformação

A Braskem vem atuando em duas frentes para superar os desafios atuais do setor petroquímico internacional e químico nacional enquanto se torna mais eficiente e competitiva

## Pilares de atuação

1

RESILIÊNCIA E HIGIDEZ FINANCEIRA

› Iniciativas táticas de mitigação dos impactos do ciclo de baixa da indústria



INICIATIVAS COM IMPACTO EM EBITDA



INICIATIVAS COM IMPACTO EM GERAÇÃO DE CAIXA



INICIATIVAS DE DEFESA DA INDÚSTRIA QUÍMICA BRASILEIRA

MAXIMIZAÇÃO DA GERAÇÃO DE CAIXA E EBITDA

2

TRANSFORMAÇÃO

› Ações para perpetuidade do negócio

OTIMIZAÇÃO BASE NAFTA

Implementação da estratégia de ativos com foco na geração de caixa

AUMENTO BASE GÁS

Viabilização de projetos de aumento de capacidade base gás

MIGRAÇÃO PARA RENOVÁVEIS

Implementação dos projetos de *bio-based*

FOCO: CONTRIBUIÇÃO ADICIONAL DE CAIXA

# Programa de Resiliência e Transformação

**1** Fortalecer a competitividade da indústria química brasileira é essencial para impulsionar o desenvolvimento econômico e tecnológico, com efeitos estruturantes e duradouros na economia

## Iniciativas de defesa da indústria química brasileira

### Programa Especial de Sustentabilidade da Indústria Química - Presiq – Projeto de Lei 892/2025

✓ Reposicionar o setor químico brasileiro com foco em sustentabilidade, inovação e descarbonização através de estímulos fiscais



### 🎯 Efeito multiplicador para o Brasil¹

- + R\$ 112 bilhões no PIB até 2029
- + R\$ 65,5 bilhões em arrecadação tributária adicional.
- + 1,7 milhão de empregos diretos e indiretos.
- 30% nas emissões de CO<sub>2</sub> por tonelada produzida.

### Iniciativas necessárias para isonomia competitiva da Indústria Química Brasileira:

- Projeto de Lei 892/25
  - 2025 e 2026 (via REIQ): retorno do regime tributário especial para 8,25% na aquisição de matérias-primas.
  - 2027 a 2029: instituição de novo regime especial financeiro de 5% na aquisição de matérias-primas e de 3% na ampliação de capacidade.
- Medidas de Antidumping: aprovação dos pleitos da indústria, visando a correção de distorções de mercado para a defesa da indústria nacional.

## Exemplos de políticas públicas para o fortalecimento da indústria química

País	Políticas e Incentivos	Foco Estratégico
<div>Estados Unidos</div> <div></div>	<ul style="list-style-type: none"><li>• <i>Chemical Tax Repeal Act</i></li><li>• US\$ 1,9 trilhão em subsídios</li></ul>	<ul style="list-style-type: none"><li>• Competitividade nacional</li><li>• Energia barata</li><li>• Inovação</li></ul>
<div>Europa</div> <div></div>	<ul style="list-style-type: none"><li>• <i>European Chemicals Industry Action Plan</i></li><li>• <i>Critical Chemical Alliance</i></li><li>• <i>Green Deal</i></li><li>• US\$ 1,7 trilhão em subsídios</li></ul>	<ul style="list-style-type: none"><li>• Sustentabilidade</li><li>• Defesa comercial</li><li>• Inovação</li></ul>
<div>China</div> <div></div>	<ul style="list-style-type: none"><li>• Subsídios estatais</li><li>• Apoio à química verde</li><li>• Estímulos à demanda</li></ul>	<ul style="list-style-type: none"><li>• Autossuficiência</li><li>• Sustentabilidade</li><li>• Inovação</li></ul>
<div>Coréia do Sul</div> <div></div>	<ul style="list-style-type: none"><li>• <i>Industrial Crisis Response Areas</i><ul style="list-style-type: none"><li>• Incentivos fiscais, regulatórios e financeiros para ind. petroquímica</li></ul></li></ul>	<ul style="list-style-type: none"><li>• Competitividade nacional</li><li>• Reestruturação de negócios</li></ul>

A Braskem segue focada na otimização de recursos e no fortalecimento da competitividade industrial por meio da análise crítica de ativos



### OTIMIZAÇÃO BASE NAFTA

**AVANÇO NA  
ESTRATÉGIA DE  
ATIVOS COM  
FOCO NA  
RENTABILIDADE E  
GERAÇÃO DE  
CAIXA**

### Otimização da taxa de utilização das linhas mais competitivas

Ativo do Rio de Janeiro operando em ~95% no 2T25

Atualização tecnológica do ativo de PVC em Alagoas, viabilizando capacidade adicional de 20 mil ton/ano

Aumento da produção de PVC em 15 mil ton/ano

Recursos aprovados via REIQ Investimentos<sup>1</sup>

### Hibernação das linhas menos competitivas globalmente

Reavaliação estratégica do portfólio de ativos menos competitivos:

Ativos industriais mais antigos com tecnologia desatualizada

Elevado *cash cost*

Baixa economia de escala de produção

Baixa sinergia com demais ativos industriais

No Rio de Janeiro, a Companhia avançará na competitividade de seus ativos, ampliando sua capacidade base gás

### AUMENTO BASE GÁS

Viabilização de projetos de aumento de capacidade base gás

Expansão da flexibilidade das centrais petroquímicas no Brasil

Garantia de estabilidade operacional

- + Competitividade
- + Resiliência do Negócio
- + Diversificação de matéria-prima

## TRANSFORMA RIO

### + Eteno e PE

Aumento de 230 mil ton/ano na capacidade de eteno, com expansão equivalente de PE

R\$ 233 MM aprovados para a contratação de estudos de engenharia conceitual e básica

FID<sup>1</sup> do projeto condicionada a assinatura de contrato de fornecimento de etano de longo prazo e utilização de recursos no âmbito do REIQ Investimentos<sup>2</sup>

### Benefícios socioeconômicos potenciais

- + ~R\$ 540 MM na receita do país
- + ~R\$ 360 MM de arrecadação para o Estado
- + ~R\$ 16 MM de arrecadação para o Município
- + ~7.500 empregos com a execução do projeto

**A atuação SEGURA  
é e sempre será  
foco da Braskem,  
sendo um  
VALOR  
INEGOCIÁVEL EM  
NOSSA  
ESTRATÉGIA**

## Prioridades 2025

**1**

Avançar na implementação das iniciativas de **transformação de ativos**

**2**

Implementar iniciativas de **contingência** para o ciclo petroquímico, com **foco na preservação financeira e no fluxo de caixa**

**3**

Fomentar a agenda de **competitividade** da indústria química brasileira, buscando **medidas que garantam a isonomia competitiva**

**4**

Cumprir com os **compromissos estabelecidos nos acordos celebrados em Maceió**



# Q&A

## TELECONFERÊNCIA DE RESULTADOS 2º TRIMESTRE DE 2025

7 DE AGOSTO, 2025



# TELECONFERÊNCIA DE RESULTADOS 2º TRIMESTRE DE 2025

7 DE AGOSTO, 2025

## Relações com Investidores

---

Site de RI: <https://www.braskem-ri.com.br/>

E-mail: [braskem-ri@braskem.com](mailto:braskem-ri@braskem.com)

Telefone: +55 (11) 3576-9531